

SB1004 藍牙喇叭 使用手冊

功能概述

本產品 SB1004 是一款多功能的藍牙喇叭，電腦或手機設備只要透過藍牙方式進行連線，在藍牙收訊範圍內，即可透過此喇叭遠端播放設備的聲音或音樂，也可透過 LINE IN 音源線連接本產品來播放音效。

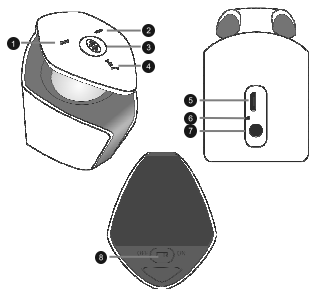
產品配件

- ◆ Line-IN 線
- ◆ Micro USB 線
- ◆ 說明書含保卡

按鍵說明

按鍵圖示	長按	短按
	降低音量	上一首
	增加音量	下一首
		播放/暫停 撥打最後一通撥出電話(連按兩次)

外觀說明



- ① 上一首
- ② 下一首
- ③ LED 指示燈
- ④ 播放暫停
- ⑤ Micro USB 充電孔
- ⑥ 充電指示燈
- ⑦ LINE-IN 孔
- ⑧ 電源開關

開關機

扳動藍牙喇叭底部的電源開關至 ON 位置即可以開啟藍牙喇叭；扳動至 OFF 位置即可關閉。

音量調整



長按  或  即可降低或增加音量，當達到最小或最大值時會有提示音提示。

藍牙功能

- 開啟電源開關切換至藍牙模式。如尚未配對，此時 LED 會以藍燈快速閃爍，表示正在等待配對。
- 開啟連線設備(手機、平板或是筆電等…)的藍牙功能，執行搜尋配對裝置，等待幾秒搜尋到 SB1004W 後，選擇此藍牙設備進行配對(無需輸入密碼)，配對成功後藍牙喇叭會發出配對成功的提示音，並且 LED 燈會以藍燈緩慢閃爍代表正連線中。
- 連線完成後就可以直接透過藍牙喇叭上的按鍵進行音樂播放及控制。
※由於手機的藍牙天線設計在外殼的關係，使用時應避免有物體或手掌蓋住手機的藍牙天線



免持電話功能

如果連接到手機設備，當手機有來電時可短按  接聽電話，此時可直接透過藍牙喇叭上的喇叭及麥克風進行通話，再短按一次  即可結束通話。

※ 如使用 Android 手機連線時，若出現《已連線(無手機音訊)》，請重開藍牙或重開手機及媒體音訊方可正常使用。

音源線 Line-In 輸入功能

在開機狀態下使用音源線連接音樂播放設備，並插入藍牙喇叭上的 3.5mm Line-in 孔，此時藍牙喇叭會切換到外部音源輸入模式，此時藍牙喇叭上 LED 指示燈會以紅燈顯示。

充電

本產品內建鋰電池，使用時無需外接電源供應線，如要充電請使用 Micro USB 線連接電腦或電源供應器進行充電。充電時 Micro USB 充電孔旁的充電指示燈會以紅燈常亮顯示。

LED 指示燈號說明及模式切換

模式狀態	燈號說明
等待藍牙配對	藍燈快速閃爍
藍牙配對完成	藍燈緩慢閃爍
電話來電	藍燈快速閃爍
AUX 模式	紅燈常亮

產品規格

藍牙版本	Bluetooth V4.0+HS
藍牙規範	A2DP V1.2 版 +AVRCP V1.4 版
藍牙距離	10M (傳輸距離因環境因素和手機藍牙設備不同有所不同)
免持電話	可接聽 / 掛斷
操作介面	音量鍵 - & 上一首 / 音量鍵+& 下一首 / 播放鍵& 暫停鍵 / 電話接聽& 切斷
Line in	3.5mm
麥克風輸入	內建隱藏式麥克風
獨立電源開關	支援
內建喇叭	1 組 5W, 1 組 SuperBass 低音模組
USB 埠	Micro USB 埠 (僅供充電用)
止滑墊設計	橡膠材質，有止滑作用
電池 / 鋰電	鋰電 3.7V 400mAh, 充電時間 1 小時
電池使用時間	藍牙: 6.1 小時 / LINE IN: 6.3 小時(以上皆為 1/2 音量)
邊充電邊使用	支援
充電指示	有充電紅燈指示
主機尺寸 / 重量	65mm×80mm×83mm/260g

產品售後服務須知

若須人因科技提供售後服務時，請出示購買證明或保固卡，故請務必妥善保存，以免影響自身權益。

如何送修

1. 親洽本公司處理。為加速維修處理流程，建議您直接將維修品送至客服中心處理。
2. 以掛號或快遞方式，將主體及保固證明文件寄送至本公司處理（請務必註明：姓名、聯絡電話、地址及故障原因簡述）。
3. 送至原購買處，由經銷商代送。
4. 產品在送修前請先自行備份資料，因產品在維修過程中有可能造成資料的遺失，本公司將不負保存資料之責。
5. 若因產品本身問題導致無法備份資料欲保留時，送修時請務必註明，但本公司無法保證一定可救回產品內的資料。

服務據點：

台北地址：23586 新北市中和區中山路二段 359 巷 6 號 3 樓 總公司客服中心 收

產品保固期認定

以經銷商售出日期貼紙計算保固期間。

若無經銷商售出日期貼紙，則須請客戶提供購買證明或保證卡。

若無以上二項可供判定時，則以產品出廠日期貼紙計算保固期。

若產品無以上三項可供判定保固時，則一律以產品過保固方式處理。

可接受之購買證明：發票、收據、出貨單、刷卡單等，足以證明購買產品有日期的單據。

保證卡需加蓋經銷商店章，否則該保證卡視同無效。

商品退換貨說明

1. 在您收到貨品後如因非人為因素之商品損毀、刮傷、或運輸過程造成包裝破損不完整者，請您儘速通知本公司客服人員，我們會進行商品瑕疵或損壞鑑定，並儘速將為您更換新品。
2. 商品本身並無瑕疵，恕無法接受退貨退款。
3. 消費者發現商品本身瑕疵，經查證屬實後便可辦理換貨或更換等值貨品。退回的商品必須抱保持配件完整，包括主要的商品、發票、保證書、使用手冊、週邊零件、配套贈品等，並連同原來的包裝一併送回，否則將會造成處理上的不變，並可能會影響到您的自身權益。
4. 人因原廠保固易碎標示為唯一保固識別，無法辨識或貼紙破損的恕不保固。
5. 使用商品前請先確認產品狀況，若商品因使用過程中撕除機器本身的保護膜或顯示螢幕上的保護貼等相關外觀保護材料而造成機器刮傷或損毀者，亦無法辦理退貨退款。
6. 若商品因消費者個人不當使用或拆卸產生人為因素造成故障、損毀、磨損、擦傷、刮傷、髒污、包裝破損不完整者，或是發票、附配件不齊者，需請消費者自行負擔部分損失的費用後，才可接受退貨退款。

人因科技 祝您購物愉快



人因科技股份有限公司
ERGOTECH TECHNOLOGY CO., LTD
產品保證卡

為加速維修處理流程，建議您直接將維修品送至總公司客服中心處理。
235 新北市中和區中山路二段 359 巷 6 號 3 樓 客服部
傳真：02-22223872
網站：www.ergotech.com.tw
電子郵件：support@ergotech.com.tw
服務熱線：免付費電話：0800-086580

姓名： 性別：○男 ○女 電話： 購買店家： E-mail： 地址： 商品名稱：SB1004 您的建議或改善需求：	品質保證章
	保卡入 証品因 章質料
	經銷商店章
	購買日期 _____ / _____ / _____

※注意事項及產品保固條約※

- 以下內容均不在保固範圍之內，因此造成不良本公司得酌收費用或不予受理
- 避免強烈的撞擊及重壓，這將會對產品的電子元件造成損壞。
 - 勿放置高溫中；陽光直射處或熱源、密閉的汽車中(特別是夏天)。
 - 勿放置濕度高的地方(例如浴室)、灰塵多的地方。
 - 放置於潮溼位置或進水、泡水導致內部基板線路腐蝕。
 - 企圖拆卸、破壞本產品或自行維修皆會使產品的保固失效。
 - 外觀刮傷、掉漆，或因天災、人為因素造成損壞，皆不在保固範圍內，不予換新，但可以酌收維修費用或更換堪用品。
 - 因意外、人為破壞、不當使用、安裝、自行變更零件、天然災害或電源問題所造成之損壞，屬於人為因素損壞(如：USB 頭折斷、摔機、外殼嚴重刮傷破損等)。
 - 因使用本產品所造成的軟體資料任何損失或法律問題及責任，本公司概不負責。
 - 因產品故障、維修造成機器中的資料損失或服務期間及其前後因「產品」無法使用所致直接或間接損害，本公司概不負責。
 - 本服務保證僅適用「產品」所含的硬體零件。不包含硬體或軟體使用之技術協助，亦不包括「產品」內所含之任何軟體產品。公司不接受「產品」所提供之任何軟體或所提供之任何上述類似軟體之所有明定或隱含之保固，除非於任何附加軟體服務保證書中有明確規定。
 - 自購買日起 7 日內故障換新，主機一年內故障維修保固，配件類保固三個月故障換新。