

# SB2036 藍牙喇叭 使用手冊





## 功能概述

本產品是一款可插卡的藍牙喇叭，電腦或手機設備只要透過藍牙方式進行連線，在藍牙收訊範圍內，即可透過此喇叭，遠端播放設備的聲音或音樂，也可透過 USB 線或音源線連接本產品來播放音效。

## 產品配件

- ◆ 說明書含保證卡
- ◆ Mirco Aux 線(一端 MicroUSB, 一端 3.5mm 音源)
- ◆ Mirco USB 線
- ◆ 掛環

## 按鍵說明

按鍵圖示	長按	短按
	開機關機	切換模式(順序 藍牙->TF->AUX)
	開啟關閉語音提示(藍牙模式下)	播放/暫停 接聽/掛斷(來電時)
	音量增加	下一首
	音量降低	上一首


\*\*註: AUX 模式時可接其他裝置做為有線喇叭用

## 功能模式切換

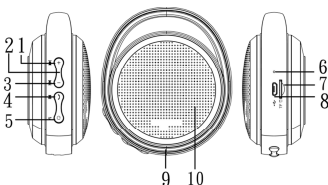
短按 M 鍵可依序切換「藍牙」->「TF」->「AUX」。插入 TF 卡會自動進入 TF 模式，連接 AUX 線則自動進入 AUX 模式。

## 藍牙模式

### 藍牙配對

1. 開機後，喇叭預設進入藍牙模式，藍牙接收埠將自動開啟，同時自動搜索配對最後一次藍牙連接的設備，喇叭正面指示燈慢閃，
  2. 在藍牙模式下長按  鍵，開機語音提示關閉，關機後再次開機，喇叭自動進入藍牙模式，提示音為【叮】，當喇叭正面狀態指示燈燈光慢閃，再次長按則開啟開機中英文語音提示。
  3. 如第一次連接，請將手機/電腦等設備的藍牙模式打開，進行藍牙設備搜索操作，找到設備名稱【SB2036】，向喇叭發出配對請求，無需密碼。
  4. 藍牙配對成功，喇叭會有提示音，表示配對成功，配對成功後，喇叭指示燈長亮。
  5. 若配對不成功，請再按以上步驟重複操作。部份手機/電腦可能會需要輸入密碼，請輸入四位元預設數位密碼 0000。
  6. 配對成功後，使用您的手機/電腦等設備上的播放機即可通過藍牙傳輸到喇叭播放音樂；
- ※ 如使用 Android 手機連線時，若出現已連線(無手機音訊)，請重開藍牙或重開手機及媒體音訊

## 外觀說明









- 1 下一首(短按)/音量增加(長按)
- 2 Reset 鍵
- 3 上一首(短按)/音量降低(長按)
- 4 播放或暫停/通話
- 5 模式鍵(短按)/電源開關(長按)
- 6 麥克風孔
- 7 TF(MicroSD)卡插槽
- 8 Micro USB
- 9 指示燈
- 10 內建喇叭





方可正常使用。

### 藍牙播放

1. 在藍牙連接狀態下，除可通過操作手機/電腦等設備控制音樂外，還可通過短按喇叭上一曲/下一曲的功能鍵來控制音樂；
2.  /  功能說明：在播放狀態下短按暫停音樂，在暫停狀態下短按則繼續播放音樂；
3.  /  功能說明：在播放或暫停狀態下短按均可進行【上一曲】/【下一曲】播放，長按分別為增加音量/音量降低；
4.  /  功能說明：在播放或暫停狀態下短按可切換至音樂模式/AUX 模式（插入 TF 卡並連接 AUX 線），長按則關機。

### 免持電話

1. 在藍牙連接後任何狀態下，喇叭會自動檢測到手機來電。這時音樂將自動暫停，短按  /  接聽電話，長按拒絕接聽；
  2. 通話時短按則掛斷電話；長按則轉到手機接聽；
  3. 通話結束後將自動恢復到之前的工作模式；
- ※ 為節省電源，長時間不操作，藍牙會自動斷線。
  - ※ 由於手機的藍牙天線設計在外殼的關係，使用時應避免有物體或手掌蓋住手機的藍牙天線
  - ※ 若發現無法順利進行連接，請將藍牙喇叭充電一段時間再試。
  - ※ 設備與喇叭之間任何氣流的擾動、物體阻隔，都可能造成藍牙訊號暫時性的衰減。

### TF 卡模式

1. 開機狀態下插入有音樂檔的 TF 卡會自動切換到 TF 卡模式進行播放，最大記憶體支援 32GB。插入時請將 TF 卡以金手指面朝上方向插入。
2. 在其他模式下短按 M 鍵數次可切換到 TF 卡模式。
3. 播放時可透過喇叭上的按鍵進行播放控制。
4. 要退出 TF 卡時只要輕壓插槽內的 TF 卡就會自動彈出，此時再取出 TF 卡即可。

### USB 讀卡機及 USB 音效卡功能

在關機時使用 USB 線連接到電腦設備，電腦會偵測到 USB 裝置並自動安裝驅動程式，安裝完成後則可直接將本產品當作 USB 讀卡機及 USB 電腦喇叭使用(須在電腦端聲音設定畫面:「控制台」->「聲音」中將偵測到的 USB 音效裝置設定成預設裝置)。

### AUX 模式

在 Aux 模式下使用 Micro Aux 線連接音樂播放設備及喇叭的 USB 孔，此時藍牙喇叭會切換到 Aux 模式，可以使外部音源輸入到喇叭播放。按 M 鍵可以在各模式間切換。

### 充電

本產品內建鋰電池，使用時無需外接電源供應線，當電力即將耗盡時指示燈會以紅燈快速閃爍提示。此時請使用 USB 線連接電腦或電源供應器進行充電。充電時指示燈會以紅色燈號長亮，當電力充飽時紅色燈號則熄滅。

## 產品規格

記憶卡支援擴充	Mirco SD(支援至 32GB)
藍芽版本	Bluetooth V 3.0 版+EDR
藍芽規範	A2DP V1.2 版 + AVRCP V1.3 版
藍芽距離	30M (傳輸距離因環境因素和手機藍牙設備不同有所不同)
內建 USB 音效卡	可當 USB 電腦喇叭使用
音樂格式	MP3 格式
免持電話	可接聽 / 掛斷
讀卡機	裝入記憶卡接電腦可當讀卡機使用,需關機模式下
省電功能	有省電關機功能 , 暫停 10 分鐘後會自動關機
操作介面	音量鍵 - &上一首/音量鍵+&下一首 / 播放鍵&暫停鍵&電話免持 / 模式切換&開機/關機 (順序 藍牙->MicroSD-> AUX)
Line in	Micro USB 轉 LINE IN 專用接頭
麥克風輸入	內建隱藏式麥克風(藍牙通話時使用, 當做 USB 喇叭無功能)
內建喇叭	1 組 3W, 1 組 SuperBass 低音模組
USB 埠	Mirco USB 埠 , USB 1.1 高速傳輸
止滑墊設計	橡膠材質, 有止滑作用
電池 / 鋰電	鋰電 3.7V 600mAh, 充電時間 3-4 小時
充電指示	有充電紅燈指示
可邊充電邊使用	支援
電池使用時間	藍牙音樂播放時間 9 小時(1/2 音量) 藍牙通話時間 12-14 小時 插卡播放時間 9 小時(1/2 音量) Aux 播放時間 22 小時(1/2 音量) 待機時間 37.5 小時(開藍牙)



# 人因科技股份有限公司

ERGOTECH TECHNOLOGY CO., LTD

## 產品保證卡

為加速維修處理流程，建議您直接將維修品送至客服部處理。


235 新北市中和區中山路二段 359 巷 6 號 3 樓 客服部

傳真：02-22223872

網站：www.ergotech.com.tw

電子郵件：support@ergotech.com.tw

服務熱線：免付費電話：0800-086580

姓名： 性別：○男    ○女 電話： 購買店家： E-mail： 地址：  商品名稱：SB2036 您的建議或改善需求：	品質保證章
	
	經銷商店章
	購買日期 _____ / _____ / _____

## 產品售後服務須知

若須人因科技提供售後服務時，請出示購買證明或保固卡，故請務必妥善保存，以免影響自身權益。

### 如何送修

1. 親洽本公司處理。為加速維修處理流程，建議您直接將維修品送至客服中心處理。
2. 以掛號或快遞方式，將主體及保固證明文件寄送至本公司處理（請務必註明：姓名、聯絡電話、地址及故障原因簡述）。
3. 送至原購買處，由經銷商代送。
4. 產品在送修前請先自行備份資料，因產品在維修過程中有可能造成資料的遺失，本公司將不負保存資料之責。
5. 若因產品本身問題導致無法備份資料欲保留時，送修時請務必註明，但本公司無法保證一定可救回產品內的資料。

### 服務據點：

台北地址：23586 新北市中和區中山路二段 359 巷 6 號 3 樓 客服部 收

### 產品保固期認定

以經銷商售出日期貼紙計算保固期間。

若無經銷商售出日期貼紙，則須請客戶提供購買證明或保證卡。

若無以上二項可供判定時，則以產品出廠日期貼紙計算保固期。

若產品無以上三項可供判定保固時，則一律以產品過保固方式處理。

可接受之購買證明：發票、收據、出貨單、刷卡單等，足以證明購買產品有日期的單據。

保證卡需加蓋經銷商店章，否則該保證卡視同無效。

### 商品退換貨說明

1. 在您收到貨品後如因非人為因素之商品損毀、刮傷、或運輸過程造成包裝破損不完整者，請您儘速通知本公司客服人員，我們會進行商品瑕疵或損壞鑑定，並儘速將為您更換新品。
2. 商品本身並無瑕疵，恕無法接受退貨退款。
3. 消費者發現商品本身瑕疵，經查證屬實後便可辦理換貨或更換等值貨品。退回的商品必須抱保持配件完整，包括主要的商品、發票、保證書、使用手冊、週邊零件、配套贈品等，並連同原來的包裝一併送回，否則將會造成處理上的不變，並可能會影響到您的自身權益。
4. 人因原廠保固易碎標示為唯一保固識別，無法辨識或貼紙破損的恕不保固。
5. 使用商品前請先確認產品狀況，若商品因使用過程中撕除機器本身的保護膜或顯示螢幕上的保護貼等相關外觀保護材料而造成機器刮傷或損毀者，亦無法辦理退貨退款。
6. 若商品因消費者個人不當使用或拆卸產生人為因素造成故障、損毀、磨損、擦傷、刮傷、髒污、包裝破損不完整者，或是發票、附配件不齊者，需請消費者自行負擔部分損失的費用後，才可接受退貨退款。

人因科技 祝您購物愉快

#### ※注意事項及產品保固條約※

以下內容均不在保固範圍之內，因此造成不良本公司得酌收費用或不予受理

- 避免強烈的撞擊及重壓，這將會對產品的電子元件造成損壞。
- 勿放置高溫中；陽光直射處或熱源、密閉的汽車中(特別是夏天)。
- 勿放置濕度高的地方(例如浴室)、灰塵多的地方。
- 放置於潮溼位置或進水、泡水導致內部基板線路腐蝕。
- 企圖拆卸、破壞本產品或自行維修皆會使產品的保固失效。
- 外觀刮傷、掉漆，或因天災、人為因素造成損壞，皆不在保固範圍內，不予換新，但可以酌收維修費用或更換堪用品。
- 因意外、人為破壞、不當使用、安裝、自行變更零件、天然災害或電源問題所造成之損壞,屬於人為因素損壞(如：USB 頭折斷、摔機、外殼嚴重刮傷破損等)。
- 因使用本產品所造成的軟體資料任何損失或法律問題及責任，本公司概不負責。
- 因產品故障、維修造成機器中的資料損失或服務期間及其前後因「產品」無法使用所致直接或間接損害，本公司概不負責。
- 本服務保證僅適用「產品」所含的硬體零件。不包含硬體或軟體使用之技術協助，亦不包括「產品」內所含之任何軟體產品。公司不接受「產品」所提供之任何軟體或所提供之任何上述類似軟體之所有明定或隱含之保固，除非於任何附加軟體服務保證書中有明確規定。
- 自購買日起 7 日內故障換新，主機一年內故障維修保固，內建鋰電池保固 6 個月。配件類保固三個月故障換新。